


ÇORLU BELEDİYE BAŞKANLIĞI
2018 MALİ YILI BÜTÇE KESİN HESABI
PLAN VE BÜTÇE KOMİSYON RAPORU

Çorlu Belediye Meclisinin 02/05/2019 tarih ve 2019/56 sayılı kararı ile Plan ve Bütçe Komisyonuna havale edilen "2018 Mali Yılı Bütçe Kesin Hesabı" Komisyonumuzca incelenmiş ve aşağıda belirtilen hususlar rapor altına alınmıştır.

- GİDER BÜTÇESİ** : 2018 Yılı Giderleri; Kesin Hesap Gider Cetvelinde gösterildiği üzere **207.190.924,72 TL** olarak gerçekleşmiştir.
- GELİR BÜTÇESİ** : 2018 Yılı Gelirleri; Kesin Hesap Gelir Cetvelinde gösterildiği üzere **156.578.618,35 TL** olarak gerçekleşmiştir.
- DENGE** : Gelir ve Gider arasında **50.612.306,37 TL** Gider Fazlası meydana gelmiştir.
- DEVREDİLEN ÖDENEK** : 2018 yılında ödenek devredilmemiştir.
- İPTAL EDİLEN ÖDENEK** : Kesin Hesap Gider Cetvelinde yılı içerisinde kullanılmayıp dönem sonu iptal edilen ödenek tutarı **23.271.075,28 TL** dir.
- TAHAKKUK ARTIĞI** : 2018 yılında **39.191.116,21 TL** Gelir Tahakkuk artığı 2019 yılına devredilmiştir.
- AKTARMALAR** : 2018 yılında toplam **39.642.100,00 TL** Ödenek Aktarması yapılmış olup; bunun **18.732.000,00 TL** si Yedek Ödenekten yapılan aktarmalardır.



GİDER BÜTÇESİ KESİN HESAP CETVELİ

Açıklama	Bütçe İle Verilen Ödenek	Aktarmayla		Net Bütçe Ödeneği Toplamı	Ödenen Bütçe Gideri
		Eklene (+)	Düşülen (-)		
PERSONEL GİDERLERİ	25,145,000.00	1,266,000.00	573,000.00	25,838,000.00	24,714,618.45
Memurlar	12,798,000.00	285,000.00	105,000.00	12,978,000.00	12,441,906.40
Sözleşmeli Personel	923,000.00	540,000.00		1,463,000.00	1,457,583.91
İşçiler	10,669,000.00	391,000.00	418,000.00	10,642,000.00	10,190,302.27
Geçici Personel	200,000.00			200,000.00	187,315.77
Diğer Personel	555,000.00	50,000.00	50,000.00	555,000.00	437,510.10
SGK DEVLET PRİMİ GİDERLERİ	4,090,000.00	47,000.00		4,137,000.00	3,915,882.57
Memurlar	1,800,000.00			1,800,000.00	1,733,052.51
Sözleşmeli Personel	145,000.00	47,000.00		192,000.00	183,576.14
İşçiler	2,145,000.00			2,145,000.00	1,999,253.92
MAL VE HİZMET ALIM GİDERLERİ	96,106,000.00	30,218,100.00	6,664,100.00	119,660,000.00	112,360,697.46
Üretime Yönelik	11,630,000.00		204,500.00	11,425,500.00	10,465,137.79
Tüketime Yönelik	13,477,000.00	3,093,300.00	603,000.00	15,967,300.00	14,928,692.23
Yolluklar	151,000.00	6,000.00	10,000.00	147,000.00	33,773.77
Görev Giderleri	2,350,000.00	8,682,000.00	131,600.00	10,900,400.00	10,403,198.68
Hizmet Alımları	59,161,000.00	13,208,800.00	5,430,000.00	66,939,800.00	63,089,625.42
Temsil ve Tanıtma Giderleri	3,600,000.00	4,137,000.00		7,737,000.00	7,665,071.47
Menkul Mal Gayri Maddi Hak Alım	5,377,000.00	1,041,000.00	250,000.00	6,168,000.00	5,522,760.77
Taşınmaz Mal Bakım Onarım	310,000.00	50,000.00	30,000.00	330,000.00	252,287.33
Tedavi ve Cenaze Giderleri	50,000.00		5,000.00	45,000.00	150.00
FAİZ GİDERLERİ	1,000,000.00			1,000,000.00	727,727.98
Diğer İç Borç Faiz Gideri	1,000,000.00			1,000,000.00	727,727.98
CARİ TRANSFERLER	3,105,000.00	500,000.00		3,605,000.00	3,416,920.39
Görev Zararları	750,000.00			750,000.00	678,010.96
Hazine Yardımları	1,000.00			1,000.00	.00
Kar amacı Gütmeyen Kuruluşlara	903,000.00	10,000.00		913,000.00	864,173.37
Hane Halkına Yapılan Transfer	51,000.00	320,000.00		371,000.00	363,387.00
Diğer Verilen Paylar	1,400,000.00	170,000.00		1,570,000.00	1,511,349.06
SERMAYE GİDERLERİ	76,818,000.00	7,111,000.00	13,553,000.00	70,376,000.00	60,859,966.88
Menkul Mal Alımları	873,000.00	370,000.00	1,121,000.00	122,000.00	51,715.28
Gayri Maddi Hak Alımları	2,460,000.00	335,000.00	1,872,000.00	923,000.00	711,416.73
Gayrimenkul Alım Kamulaştırma	10,104,000.00	773,000.00	4,319,000.00	6,558,000.00	6,352,198.07
Gayrimenkul Sermaye Üretim Gid	63,131,000.00	5,264,000.00	6,241,000.00	62,154,000.00	53,129,234.23
Gayrimenkul Büyük Onarım Gideri	250,000.00	369,000.00		619,000.00	615,402.57
SERMAYE TRANSFERLERİ	695,000.00	500,000.00		1,195,000.00	1,194,252.89
Yurtiçi Sermaye Transferleri	695,000.00	500,000.00		1,195,000.00	1,194,252.89
BORÇ VERME	2,500,000.00		120,000.00	2,380,000.00	858.10
Yurtiçi Borç Verme	2,500,000.00		120,000.00	2,380,000.00	858.10
YEDEK ÖDENEKLER	21,003,000.00		18,732,000.00	2,271,000.00	.00
Personel Giderlerini Karşılama Öd.	1,000.00			1,000.00	.00
Yatırımları Hızlandırma Ödeneği	1,000.00			1,000.00	.00
Deprem Giderlerini Karşılama Öd.	1,000.00			1,000.00	.00
Yedek Ödenek	21,000,000.00		18,732,000.00	2,268,000.00	.00
TOPLAM	230,462,000.00	39,642,100.00	39,642,100.00	230,462,000.00	207,190,924.72

GELİR BÜTÇESİ KESİN HESAP CETVELİ

Gelir Açıklaması	Bütçe Tahmini	Yılı Tahakkuku	Toplam Tahakkuk	Yılı Tahsilatı	Yılı Net Tahsilatı	Tahsilat Oranı (%)
VERGİ GELİRLERİ	83,821,000.00	61,724,515.65	88,481,140.86	51,779,745.83	51,664,568.29	58
Mülkiyet Üzerinden Alınan Vergiler	53,750,000.00	46,106,659.71	71,271,853.36	36,547,707.58	36,444,124.04	51
Dahilde Alınan Mal ve Hizmet Vergi.	9,250,000.00	7,028,743.60	8,620,175.16	6,642,925.91	6,641,752.91	77
Harçlar	20,821,000.00	8,589,112.34	8,589,112.34	8,589,112.34	8,578,691.34	100
TEŞEBBÜS VE MÜLKİYET GELİRLERİ	17,169,000.00	15,742,301.73	15,890,875.91	15,740,362.32	15,655,899.84	99
Mal ve Hizmet Satış Gelirleri	15,168,000.00	13,715,898.85	13,715,898.85	13,715,898.85	13,714,768.85	100
Kira Gelirleri	1,501,000.00	2,026,402.88	2,174,977.06	2,024,463.47	1,941,130.99	93
Diğer Teşebbüs ve Mülkiyet Gelirleri	500,000.00	.00	.00	.00	.00	
ALINAN BAĞIŞ VE YARDIM ÖZEL GELİR.	1,255,000.00	704,627.38	704,627.38	704,627.38	704,627.38	100
Yurt Dışından Alınan Bağış ve Yardımlar	2,000.00	.00	.00	.00	.00	
Merkezi Yönetim Bütçesi İdarelerinden	850,000.00	598,872.38	598,872.38	598,872.38	598,872.38	100
Kurumlardan ve Kişilerden Alınan	302,000.00	92,690.00	92,690.00	92,690.00	92,690.00	100
Proje Yardımları	101,000.00	13,065.00	13,065.00	13,065.00	13,065.00	100
DİĞER GELİRLER	96,546,000.00	76,132,885.41	77,421,398.97	75,082,191.38	75,031,653.05	96
Faiz Gelirleri	5,002,000.00	1,026,487.50	1,026,487.50	1,026,487.50	1,026,487.50	100
Kişi ve Kurumlardan Alınan Paylar	63,701,000.00	67,933,129.24	67,933,129.24	67,933,129.24	67,933,129.24	100
Para Cezaları	9,311,000.00	4,968,323.34	6,256,836.90	3,917,629.31	3,880,977.08	62
Diğer Çeşitli Gelirler	18,532,000.00	2,204,945.33	2,204,945.33	2,204,945.33	2,191,059.23	100
SERMAYE GELİRLERİ	13,211,000.00	12,427,325.00	12,427,325.00	12,427,325.00	12,427,325.00	100
Taşınmaz Satış Gelirleri	13,001,000.00	12,427,325.00	12,427,325.00	12,427,325.00	12,427,325.00	100
Taşınır Satış Gelirleri	210,000.00	.00	.00	.00	.00	
ALACAKLARDAN TAHSİLAT	8,462,000.00	1,094,544.79	1,094,544.79	1,094,544.79	1,094,544.79	100
Yurtiçi Alacaklardan Tahsilat	8,462,000.00	1,094,544.79	1,094,544.79	1,094,544.79	1,094,544.79	100
RED VE İADELER (-)	-2,000.00	.00	.00	.00	.00	
Diğer Gelirler	-2,000.00	.00	.00	.00	.00	
GENEL TOPLAM	220,462,000.00	167,826,199.96	196,019,912.91	156,828,796.70	156,578,618.35	80

FİNANSMANIN EKONOMİK SINIFLANDIRMASI KESİN HESAP CETVELİ

I	II	III	IV	AÇIKLAMA	TUTAR
1				İÇ BORÇLANMA	10,000,000.00
1	08			MALİ KURULUŞLARDAN SAĞLANAN FİNANSMAN	10,000,000.00
1	08	01		Bankalar	10,000,000.00
1	08	01	1	Borçlanma	10,000,000.00
TOPLAM :					10,000,000.00



BİLANÇO

AKTİF		2018 YILI
1	DÖNEN VARLIKLAR	106.045.073,54
10	Hazır Değerler	3.555.431,42
100	Kasa Hesabı	0,00
102	Bankalar Hesabı	3.337.147,25
103	Verilen Çekler ve Gönderme Emirleri Hesabı (-)	0,00
108	Diğer Hazır Değerler Hesabı	20.121,50
109	Banka Kredi Kartlarından Alacaklar Hesabı	198.162,67
11	Menkul Kıymetler	0,00
12	Faaliyet Alacakları	36.985.543,77
120	Gelirlerden Alacaklar Hesabı	21.092.452,77
121	Gelirlerden Takipli Alacaklar Hesabı	15.891.498,18
122	Gelirlerden Tecilli ve Tehirli Alacaklar Hesabı	1.592,82
127	Diğer Faaliyet Alacakları Hesabı	0,00
13	Kurum Alacakları	0,00
14	Diğer alacaklar	3.694.682,04
140	Kişilerden Alacaklar Hesabı	3.694.682,04
15	Stoklar	7.730.663,03
150	İlk Madde ve Malzeme Hesabı	7.730.663,03
16	Ön Ödemeler	545.948,32
160	İş Avans ve Kredileri Hesabı	0,00
162	Bütçe Dışı Avans ve Krediler Hesabı	545.948,32
18	Gelecek Aylara Ait Giderler	0,00
180	Gelecek Aylara Ait Giderler Hesabı	0,00
19	Diğer Dönen Varlıklar	53.532.804,96
190	Devreden KDV Hesabı	53.532.804,96
191	İndirilecek KDV Hesabı	0,00
2	DURAN VARLIKLAR	341.198.018,79
21	Menkul Varlıklar	0,03
22	Faaliyet Alacakları	2.606.163,14
222	Gelirlerden Tecilli ve Tehirli Alacaklar hesabı	2.205.572,44
226	Verilen Depozito ve Teminatlar Hesabı	400.590,70
227	Diğer Faaliyet Alacakları Hesabı	0,00
23	Kurum Alacakları	0,00
24	Mali Duran Varlıklar	18.924.392,46
240	Mali Kuruluşlara Yatırılan Sermayeler Hesabı	18.202.457,39
241	Mal ve Hizmet Üreten Kuruluşlara Yatırılan Sermaye	721.935,07
25	Maddi Duran Varlıklar	319.529.864,11
250	Arazi ve Arsalar Hesabı	179.790.457,09
251	Yeraltı ve Yerüstü Düzenleri Hesabı	35.626.372,97



252	Binalar Hesabı	52.949.052,43
253	Tesis, Makine ve Cihazlar Hesabı	8.578.525,77
254	Taşıtlar Hesabı	6.246.647,13
255	Demirbaşlar Hesabı	6.782.721,88
257	Birikmiş Amortismanlar Hesabı (-)	-7.090.475,72
258	Yapılmakta Olan Yatırımlar	36.646.562,56
26	Maddi Olmayan Duran Varlıklar	0,00
260	Haklar Hesabı	8.583.081,93
264	Özel Maliyetler Hesabı	1.652,00
268	Birikmiş Amortismanlar Hesabı (-)	-8.584.733,93
28	Gelecek Yıllara Ait Giderler	0,00
29	Diğer Duran Varlıklar	137.599,05
294	Elden Çıkarılacak Stoklar Ve Maddi Duran Varlıklar	172.842,72
299	Birikmiş Amortismanlar Hesabı (-)	-35.243,67
AKTİF TOPLAMI		447.243.092,33

PASİF		2018 YILI
3	KISA VADELİ YABANCI KAYNAKLAR	44.512.116,44
30	Kısa Vadeli İç Mali Borçlar	0,00
300	Banka Kredileri Hesabı	0,00
31	Kısa Vadeli Dış Mali Borçlar	0,00
32	Faaliyet Borçları	29.010.649,16
320	Bütçe Emanetleri Hesabı	29.010.649,16
322	Bütçeleştirilecek Borçlar Hesabı	0,00
33	Emanet Yabancı Kaynaklar	8.697.641,13
330	Alınan Depozito ve Teminatlar Hesabı	1.889.447,82
333	Emanetler Hesabı	6.808.193,31
36	Ödenecek Vergi ve Diğer Yükümlülükler	5.388.661,20
360	Ödenecek Vergi ve Fonlar Hesabı	543.706,67
361	Ödenecek Sosyal Güvenlik Kesintileri Hesabı	922.486,51
362	Fonlar veya Diğer Kamu İdareleri Adına Yapılan Tahsilat Hesabı	245.512,74
363	Kamu İdareleri Payları Hesabı	76.553,18
368	Vadesi Geçmiş Ertelenmiş veya Taksitlendirilmiş Vergi ve Diğer Yük.	3.600.402,10
37	Borç ve Gider Karşılıkları	1.294.764,45
372	Kıdem Tazminatı Karşılığı Hesabı	1.294.764,45
38	Gelecek Aylara Ait Gelirler ve Gider Tahakkukları	120.400,50
	Gider Tahakkukları Hesabı	120.400,50
39	Diğer Kısa Vadeli Yabancı Kaynaklar	0,00
391	Hesaplanan KDV Hesabı	0,00
4	UZUN VADELİ YABANCI KAYNAKLAR	22.287.424,39
40	Uzun Vadeli İç Mali Borçlar	8.767.125,33
400	Banka Kredileri Hesabı	8.767.125,33
41	Uzun Vadeli Dış Mali Borçlar	0,00



43	Diğer Borçlar	0,00
47	Borç ve Gider Karşılıkları	13.520.299,06
472	Kıdem Tazminatı Karşılığı Hesabı	13.520.299,06
5	ÖZKAYNAKLAR	380.443.551,50
50	Net Değer Sermaye	288.689.701,21
500	Net Değer Hesabı	288.689.701,21
57	Geçmiş Yıllar Olumlu Faaliyet Sonuçları	77.505.079,66
570	Geçmiş Yıllar Olumlu Faaliyet Sonuçları Hesabı	77.505.079,66
58	Geçmiş Yıllar Olumsuz Faaliyet Sonuçları	0,00
59	Olumlu Olumsuz Faaliyet sonuçları	14.248.770,63
590	Dönem Olumlu Faaliyet Sonucu Hesabı	14.248.770,63
PASİF TOPLAMI:		447.243.092,33



2018 MÜDÜRLÜK BÜTÇE HARCAMALARI

Açıklama	Başlangıç Ödeneği	Eklenen	Düşülen	Net Ödenek	Harcanan	İmha	Gerçekleşme Yüzdesi
ÖZEL KALEM MÜDÜRLÜĞÜ	1,510,000.00	186,000.00	156,000.00	1,540,000.00	1,184,651.70	355,348.30	76.93
İNSAN KAYNAKLARI VE EĞİTİM MÜD.	29,465,000.00	1,269,000.00	529,000.00	30,205,000.00	28,820,530.76	1,384,469.24	95.42
BİLGİ İŞLEM MÜDÜRLÜĞÜ	3,392,000.00	1,584,500.00	807,000.00	4,169,500.00	3,818,087.62	351,412.38	91.57
YAZI İŞLERİ MÜDÜRLÜĞÜ	54,000.00	55,500.00	500.00	109,000.00	98,992.06	10,007.94	90.82
TEFTİŞ KURULU MÜDÜRLÜĞÜ	3,000.00			3,000.00	.00	3,000.00	.00
STRATEJİ GELİRTİRME MÜDÜRLÜĞÜ	101,000.00	1,000.00	1,000.00	101,000.00	76,405.00	24,595.00	75.65
HUKUK İŞLERİ MÜDÜRLÜĞÜ	528,000.00			528,000.00	479,075.18	48,924.82	90.73
DESTEK HİZMETLERİ MÜDÜRLÜĞÜ	12,477,000.00	1,607,000.00	4,013,000.00	10,071,000.00	9,597,557.20	473,442.80	95.30
EMLAK VE İSTİMLAK MÜDÜRLÜĞÜ	10,669,000.00	953,000.00	4,319,000.00	7,303,000.00	6,612,511.62	690,488.38	90.55
FEN İŞLERİ MÜDÜRLÜĞÜ	90,797,000.00	4,091,000.00	6,391,000.00	88,497,000.00	75,853,333.33	12,643,666.67	85.71
İMAR VE ŞEHİRCİLİK MÜDÜRLÜĞÜ	175,000.00	565,000.00	100,000.00	640,000.00	574,014.81	65,985.19	89.69
KÜLTÜR VE SOSYAL İŞLER MÜDÜRLÜĞÜ	13,645,000.00	7,913,800.00	541,300.00	21,017,500.00	20,639,794.16	377,705.84	98.20
MALİ HİZMETLER MÜDÜRLÜĞÜ	25,746,000.00	9,195,000.00	18,732,000.00	16,209,000.00	13,334,529.18	2,874,470.82	82.27
MUHTARLIKLAR MÜDÜRLÜĞÜ	3,000.00			3,000.00	.00	3,000.00	.00
PARK VE BAHÇELER MÜDÜRLÜĞÜ	14,000,000.00	6,524,500.00	204,500.00	20,320,000.00	19,848,966.51	471,033.49	97.68
PLAN VE PROJE MÜDÜRLÜĞÜ	4,098,000.00	637,000.00	3,707,000.00	1,028,000.00	525,841.80	502,158.20	51.15
TEMİZLİK İŞLERİ MÜDÜRLÜĞÜ	21,000,000.00	3,575,800.00	20,800.00	24,555,000.00	24,153,471.35	401,528.65	98.36
ZABITA MÜDÜRLÜĞÜ	123,000.00			123,000.00	42,867.58	80,132.42	34.85
İŞLETME VE İŞTİRAKLER MÜDÜRLÜĞÜ	2,512,000.00	1,345,000.00	120,000.00	3,737,000.00	1,345,611.28	2,391,388.72	36.01
ARŞİV MÜDÜRLÜĞÜ	164,000.00	110,000.00		274,000.00	181,972.66	92,027.34	66.41
YAPI KONTROL MÜDÜRLÜĞÜ	.00	29,000.00		29,000.00	2,710.92	26,289.08	9.35
GENEL TOPLAM:	230,462,000.00	39,642,100.00	39,642,100.00	230,462,000.00	207,190,924.72	23,271,075.28	89.90

2018 mali yılı için Çorlu Belediyesi Bütçesi 230.462.000,00 TL olarak tahmin edilmiş olup; bütçenin 207.190.924,72 TL' si harcanmıştır. 5018 sayılı Kanununun 20. maddesinde geçen, cari yıl içerisinde kullanılmayan ödenek iptal edilir hükmü gereğince, başlangıç bütçesinden arta kalan 23.271.075,28 TL imha edilmiştir. Toplam bütçe içerisinde en büyük paya sahip olan Fen İşleri Müdürlüğünün bütçesi 90.797.000,00 TL olarak tahmin edilmiş olup; bütçesinin %85,7' sini harcayarak 75.853.333,33 TL gider gerçekleştirmiştir. Toplam bütçe içerisinde ikinci en büyük paya sahip olan İnsan Kaynakları ve Eğitim Müdürlüğü ise 29.465.000,00 TL tahmini bütçesinin 28.820.530,76 TL' sini harcayarak kendisine tahsis edilen ödeneğin %95' ini kullanmıştır. Başlangıç ödeneği 21.000.000,00 TL olan Temizlik İşleri Müdürlüğü, yıl içerisinde yapılan ödenek aktarmaları ile birlikte 24.555.000,00 TL olan net bütçesinin 24.153.471,35 TL' sini harcayarak; bütçesinin %98' ini gerçekleştirmiştir.

Bütçeler hazırlanırken, Çorlu Belediyesi Stratejik Planı ile Performans Programında yer alan hedeflerin rehber alınması, gerçekçi bir bütçe tahmininin yapılmasına yol açmaktadır. Böylelikle Hedeflenen Bütçe ile Gerçekleşen Bütçenin birbirine yakın sonuçlar vermesi, Çorlu Belediyesi Bütçesinin başarısına önemli katkılar sağlamaktadır.

Görev Yapan Muhasebe Yetkililerine Ait Liste


Meryem GEZER , 2018 yılında Muhasebe Yetkilisi görevini yapmıştır. Meryem GEZER' in olmadığı durumlarda (izin, hastalık vb.), Muhasebe Yetkilisi görevini Mustafa TEKBAŞ yerine getirmiştir. Mustafa TEKBAŞ;

06/09/2018 - 07/09/2018 tarihleri arasında,

10/09/2018 tarihinde,

19/09/201/ - 29/09/2018 tarihleri arasında,

16/11/2018 tarihinde; Muhasebe Yetkilisi görevini icra etmiştir.



FONKSİYONEL VE EKONOMİK SINIFLANDIRMA DÜZEYİNDE 2018 YILI HARCAMALARI

AÇIKLAMA	01 Personel Giderleri	02 SGK Devlet Prim Giderleri	03 Mal ve Hizmet Alım Giderleri	04 Faiz Giderleri	05 Cari Transferler	06 Sermaye Giderleri	07 Sermaye Transferleri	08 Borç Verme	09 Yedek Ödenekler	TOPLAM
01 GENEL KAMU HİZMETLERİ	24.714.618,45	3.915.882,57	24.423.802,25	727.727,98	2.543.533,39	6.659.758,03	1.194.252,89	-	-	64.179.575,56
02 SAVUNMA HİZMETLERİ	-	-	-	-	-	-	-	-	-	-
03 KAMU DÜZENİ VE GÜVENLİK HİZMETLERİ	-	-	-	-	-	-	-	-	-	-
04 EKONOMİK İŞLER VE HİZMETLER	-	-	31.443.645,54	-	-	45.754.440,97	-	858,1	-	77.198.944,61
05 ÇEVRE KORUMA HİZMETLERİ	-	-	24.153.471,35	-	-	-	-	-	-	24.153.471,35
06 İSKAN VE TOPLUM REFAHI HİZMETLERİ	-	-	1.043.270,76	-	-	59.296,77	-	-	-	1.102.567,53
07 SAĞLIK HİZMETLERİ	-	-	-	-	-	-	-	-	-	-
08 DİNLENME KÜLTÜR VE DİN HİZMETLERİ	-	-	31.296.507,56	-	-	8.386.471,11	-	-	-	39.682.978,67
09 EĞİTİM HİZMETLERİ	-	-	-	-	-	-	-	-	-	-
10 SOSYAL GÜVENLİK VE SOSYAL YARDIM HİZMETLERİ	-	-	-	-	873.387,00	-	-	-	-	873.387,00
TOPLAM	24.714.618,45	3.915.882,57	112.360.697,46	727.727,98	3.416.920,39	60.859.966,88	1.194.252,89	858,1	-	207.190.924,72

(Handwritten signatures and marks)

5018 sayılı Kamu Mali Yönetimi ve Kontrol Kanununun amacı; "Kalkınma planları ve programlarda yer alan politika ve hedefler doğrultusunda kamu kaynaklarının etkili, ekonomik ve verimli bir şekilde elde edilmesi ve kullanılmasını, hesap verebilirliği ve malî saydamlığı sağlamak üzere, kamu malî yönetiminin yapısını ve işleyişini, kamu bütçelerinin hazırlanmasını, uygulanmasını, tüm malî işlemlerin muhasebeleştirilmesini, raporlanmasını ve malî kontrolü düzenlemektir. Çorlu Belediyesinin 2018 yılı bütçesi 5018 sayılı Kanuna ve bu kanuna dayanılarak çıkarılan Mahalli İdareler Bütçe ve Muhasebe Yönetmeliğine uygun olarak hazırlandığı; yine kanunun 5. ve 13. maddelerinde geçen ilkelere bağlı kalındığı; ödenek üstü ve bütçe dışı harcamanın olmadığı; Bütçe disiplinine uyarak harcamaların gerçekleştirildiği ve Belediye taşınır kayıtlarının Taşınır Mal Yönetmeliğindeki usul ve esaslara uygun olduğu görülmüştür.

Taşınır yönetim dönemi hesapları harcama birimleri Taşınır Kayıt ve Kontrol Yetkililerince düzenlenerek konsolide edilmek üzere Mali Hizmetler Müdürlüğüne gönderildiği ve taşınır kesin hesabının konsolide görevlisi tarafından düzenlendikten sonra Taşınır Mal Yönetmeliğinin 35/9 'uncu maddesine göre hazırlanarak kesin hesap cetvellerine eklendiği görülmüştür.

The image shows several handwritten signatures in blue ink. On the left, there is a large, stylized signature. To its right, there are three smaller, more distinct signatures. The signatures are written in a cursive style and are positioned at the bottom of the page.

Komisionumuzca orlu Belediyesi 2018 Mali Yılı Büte Kesin Hesabının ve Taşınır Kesin Hesabının kabulüne oybirliđi ile karar verilmiştir.

Belediye Meclisinde görüőülerek karar verilmek üzere iş bu rapor tarafımızdan tanzim ve imza altına alınmıştır.

Plan ve Büte Komisyon Bşk.

Öner TEKİN




Üye

Mustafa ERYILMAZ



Üye

Deđer KARA



Üye

Adviye İŐBUYURAN



Üye

Mustafa KESKİN

